


東京修猷会 平成27年度総会 学年企画に関するご協力をお願い

2015年2月13日
東京修猷会平成27年度総会 実行委員会
平成元年卒一同

この度はお忙しいところ、東京修猷会平成27年
総会企画へのご協力、誠にありがとうございます。
次頁より今回の企画の背景・概要について
ご説明させていただきます。



平成27年東京修猷会総会
実行委員長 梶栗健吾(平成元年卒)



Agenda

1. 平成27年度東京修猷会総会について
2. 学年企画
 1. 企画の背景
 2. 企画概要
3. 皆様へのご協力をお願い
 1. お願い事項
 2. 撮影について
 3. データ送付方法
 4. 締め切り
 5. 本依頼に関するお問い合わせ先

平成27年度東京修猷会総会について

総会テーマ

～昭和から平成へ～「不易流行」 平成幹事元年 ガンガン行かんね！

年号が昭和から平成となり、四半世紀が過ぎましたが、世界はかつてないスピードで時間と距離を超越し、日々変化し続けています。

その変わり続ける時代の中でも、私たちは「修猷スピリッツ」を忘れてはいけません。


この「不易流行」を、館友の皆様を感じていただきたく、平成卒の幹事元年となる私たち「ガンガン会」がおもてなしいたします。

多数のご参加をお待ちしております

日時：平成27年6月12日（金）18：00～
会場：ホテルオークラ東京 別館
地下2階 アスコットホール
東京都港区虎ノ門2-10-4 TEL：03-3582-0111



平成27年東京修猷会総会実行委員会
（平成元年卒 ガンガン会） 4



学年企画

World Wide 館歌



企画の背景

修猷生の心の根底には館歌がある

世代を超え、大学・職業を超え、国を越え、
我々を結び付けているものはやはり

館歌

ではないでしょうか

★ 企画概要

世界中、日本中の修猷生で館歌を歌う。

各地の修猷生が歌う館歌の映像を

1～2小節ごとに繋ぎ、一曲の館歌とする。

【イメージ】




中洲

西のみそらに



ニューヨーク

輝ける



タイ

星の徽章よ



ミクロネシアの無人島



永遠に



企画概要

名付けて・・・

World Wide 館歌 (WW館歌)

サンプルイメージは下記URLまたはQRコードからアクセスのうえご覧ください。

<http://youtu.be/AklnV8fP6jM>



※これはあくまでサンプルです。本番用は私共幹事学年が責任を持って感動的な一大叙事詩に仕上げることをお約束いたします。

皆様へのご協力をお願い



お願い事項(1/2)


館歌を歌っていただき、その際の動画を素材としてご提供ください。

■ 歌う範囲(以下のどのパターンでも結構です)

1. 1番～3番までをフルコーラス、音声付き
2. 1番～3番までのうち1つをフルコーラス、音声付き
3. 1番～3番までの特定のフレーズ(例:西のみそらに輝ける)のみ、音声付き
4. 上記1～3のいずれかを口パク、音声なし(事後に別人の音声でアフレコ)

■ 撮影をお願いしたい場所

- 皆さんが滞在・生活していらっしゃる国・地域のランドマーク的な場所(国や地域が想像できる建造物・看板等が背景になる場所)がベストですが、普段行きつけのバーやレストラン、通勤途中、散歩道、ご自宅で家族とご一緒でも結構です。



お願い事項(2/2)

■(補足)フレーズの区切りについて

通しではなく一部フレーズのみ歌う場合は、以下のフレーズ区切りに基づき特定のフレーズを選択して歌ってください。必ずしも最初のフレーズからではなく、途中のフレーズから、また複数フレーズを選択いただいても結構です。

番	フレーズ#	フレーズ
1	1-1	西のみそらに／輝ける
	1-2	星の徽章(しるし)よ／永久(とことは)に
	1-3	光栄(はえ)ある成績(いさを)／飾らんと
	1-4	海の内外(うちそと)／陸(くが)の涯(はて)
	1-5	皇(み)国の／為に
	1-6	世の為に
	1-7	尽くす／館友
	1-8	幾多(いくそ／ばく)
2	2-1	常磐(ときは)の松の／百道原(ももち原)
	2-2	集(つど)へる健児／一千人
	2-3	青春の血は／玄海の
	2-4	荒き怒濤と／湧き立ちて
	2-5	久遠(くをん)の／理想
	2-6	を／望みつつ
	2-7	いそしみ／努めん
	2-8	文に／武に

番	フレーズ#	フレーズ
3	3-1	猷(みち)を修むと／名に負ふも
	3-2	やがて至誠の／一筋(ひとすぢ)ぞ
	3-3	ああ剛健の／気を張りて
	3-4	質朴の風(ふう)／きたへつつ
	3-5	向上の／路(み-)
	3-6	路(-ち)／進み行き
	3-7	吾等が／使命を
	3-8	果たし／てん



撮影について

■撮影機材

- 携帯電話、スマホで十分です。但しなるべく高い解像度で撮影ください。

■カメラ/ビデオの向き、撮影位置

- 横長方向での動画撮影をお願いします(縦横比は不問)。
- 逆光に注意ください。明るい方に向かって撮影してください。

■歌うときの声量、キー

- 捕まらない程度に、なるべく大きな声で歌ってください
- 歌のキー(音程)と速度については、できれば事前に以下音源を聴いて、おおよそ合わせていただければ結構です。

(音源) https://www.youtube.com/watch?v=NiXv5Bv_bTg&feature=player_embedded



■うまく撮影するポイント

- 一人よりも、二人で行って撮ってもらう方が、精神的に撮りやすいです。
- 一人で撮るのは難しい!という方は、**自撮り棒(セルフィー棒)**というのがあるそうです。





データ送付方法


- 下記サイトまたはQRコードから下記アドレスにアクセスのうえ送付ください。
GigaFile便 <http://gigafile.nu/>



GigaFile便の利用方法が分からない場合は、
下記リンクをご覧ください。

http://youtu.be/_EOBST42QYM

- 送付の際には卒年、お名前、撮影場所を合わせてお知らせください。



締め切り

- ご協力可否のご返事

2月28日(土)までにご返事ください。

依頼をさせていただいた担当または下記宛先までお願いいたします。


ww-kanka@googlegroups.com

- 撮影したファイルの返送

3月29日(日)までをお願いいたします。

ご都合により4月以降の返送となる場合は、お手数ですが下記宛先までご連絡をお願いいたします。

ww-kanka@googlegroups.com



本依頼に関するお問い合わせ先

本企画・依頼内容に関し、ご不明な点等お問い合わせは
下記までお願いします。

ww-kanka@googlegroups.com



どうもありがとうございました。